

Maximálně variabilní odvodnění

Schlüter®-KERDI-LINE-VARIO



reddot winner 2021



Liniové odvodnění s profilem

Schlüter®-KERDI-LINE-VARIO

Další generace liniového odvodnění: Schlüter-KERDI-LINE-VARIO je kombinace výkonné odvodňovací techniky KERDI a elegantních profilů v designu

Schlüter. Proč Vario? Protože odtokové profily lze na stavbě individuálně zkrátit a přesně přizpůsobit místním podmínkám. A protože o 360°

otočné napojovací hrdlo odvodňovací jednotky umožňuje maximální variabilitu při instalaci.





Odvodňovací profily VARIO: Méně je více

Mnoho klasiků designu se řídí heslem: „Méně je více.“ Skutečná síla těchto výrobků spočívá ve zredukování na funkčnost a v absenci příkras a ozdob. Schlüter-KERDI-LINE-VARIO má tak již dnes nakročeno k tomu, stát

se klasikem. Protože tyto profily plní pouze jednu úlohu – odvádějí vodu tam, kam patří. Zároveň vám stále ponechávají řadu možností designu, ze kterých si můžete vybírat: Mezi typy designu COVE a WAVE, mezi

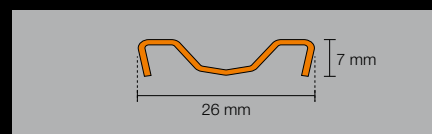
materiály ušlechtilá ocel a hliník a zde mezi 9 různými designy TRENDLINE. Ty umožňují přesné barevné sladění odvodnění i sebevědomé zdůraznění. V každém případě tak vznikne stylová sprcha v úrovni podlahy.



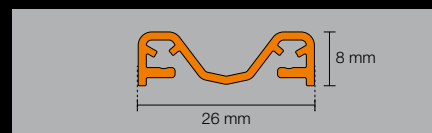
Schlüter®-KERDI-LINE-VARIO COVE

Schlüter-KERDI-LINE-VARIO COVE je zkrácitelný odvodňovací profil s dutým pozlábkem určený pro použití s odtokovou sadou Schlüter-KERDI-LINE-VARIO-H. Odvodnění probíhá odtokovou šterbinou. Profil se dodává se 2 koncovkami a na potřebnou stavební tloušťku podlahové krytiny jej lze upravit podložením tenkovrstvou maltou. Profil je vhodný pro pojezd invalidním vozíkem.

- ✓ Decentní úzké odtokové profily
- ✓ Harmonicky splývá s povrchem obkladů a dlažeb
- ✓ Možnost individuálního zkrácení (22 – 180 cm) a nastavení výšky
- ✓ 26 mm úzká pohledová plocha
- ✓ Kvalitní materiály: kartáčovaná ušlechtilá ocel a hliník s povrchovou úpravou TRENDLINE
- ✓ Nadčasový ušlechtilý design
- ✓ Snadná instalace



Ušlechtilá ocel V4A kartáčovaná



Hliník strukturovaný lakovaný

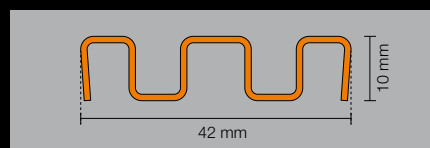




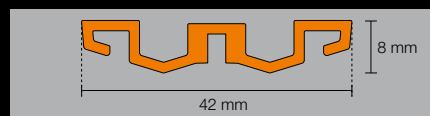
Schlüter®-KERDI-LINE-VARIO WAVE

Schlüter-KERDI-LINE-VARIO WAVE je zkrácitelný odvodňovací profil ve tvaru W určený pro použití s odtokovou sadou Schlüter-KERDI-LINE-VARIO-H. Odvodnění probíhá odtokovou štěrbinou, která je elegantně skrytá pod odnímatelným krytem. Profil se dodává se 2 koncovkami a na potřebnou stavební tloušťku podlahové krytiny jej lze upravit podložení tenkovrstvou maltou.

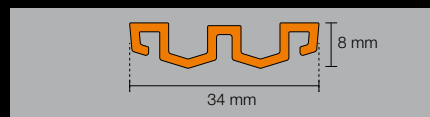
- ✓ Decentní úzké odtokové profily
- ✓ Odvodňovací profily lze individuálně zkrátit (22–180 cm) a výškově nastavit
- ✓ 2 varianty: 34 mm pohledová plocha nebo 42 mm pohledová plocha se širokým odvodňovacím otvorem pro vyjmutí sítka na vlasy
- ✓ Kvalitní materiály: kartáčovaná ušlechtilá ocel a hliník s povrchovou úpravou TRENDLINE
- ✓ Nadčasový design
- ✓ Snadná instalace




Ušlechtilá ocel V4A kartáčovaná



Hliník strukturovaný lakovaný



Hliník strukturovaný lakovaný



Vždy správný odstín: Strukturovaný povrch TRENDLINE

V barevné sérii Schlüter-TRENDLINE naleznete vždy vhodný profil k aktuálním barevným trendům. Můžete vybírat z 9 kvalitních, jemně odstupňovaných strukturovaných povrchů. A kdo chce, může se samozřejmě vrátit ke klasice: Oba odvodňovací profily se dodávají i v provedení z kartáčované ušlechtilé oceli V4A.

Design COVE



EB

ušlechtilá ocel kartáčovaná

TSI

slonová kost

TSC

krémová

TSBG

běžovošedá

TSSG

kamenná šedá

TSG

šedá

TSOB

bronzová

TSDA

tmavý antracit

MBW


brilantová bílá mat

MGS

grafitově černá mat

Design WAVE





Nízká konstrukce a spolehlivý výkon: KERDI-LINE-VARIO-H

Schlüter-KERDI-LINE-VARIO-H je kompletní sada pro lineární sprchy v úrovni podlahy. Skládá se z adaptéru odtoku s integrovanou těsnicí manžetou KERDI a z horizontálního vlnitého odtoku otočného o 360° s integrovanou zápachovou uzávěrkou. KERDI-LINE-

VARIO-H lze používat univerzálně pro osazení centrálně v ploše, především však ke stěně. Na základě vlnité konstrukce odtokového tělesa a hladkých vnitřních povrchů je v podlahové vpusti dosaženo při průtoku vody vysoké rychlosti proudění, a tím i samoči-

stícího účinku, což vede k výraznému prodloužení intervalu čištění. Ve spojení s odvodňovacími profily Schlüter-KERDI-LINE-VARIO tak lze velmi flexibilně zhotovit decentní odtokové žlaby.

Vylepšili jsme dobré věci: Odtoková technika VARIO

Ploché odtokové jednotky mají u Schlüter-Systems tradici. Nyní jsme tuto osvědčenou techniku ještě vylepšili: Kombinací našeho vysoce výkonného vlnitého odtoku s novým

odtokovým adaptérem s integrovanou pružnou těsnicí manžetou, který je přesně kombinován s našimi odvodňovacími profily. KERDI-LINE ještě nikdy nebyl tak flexibilní.

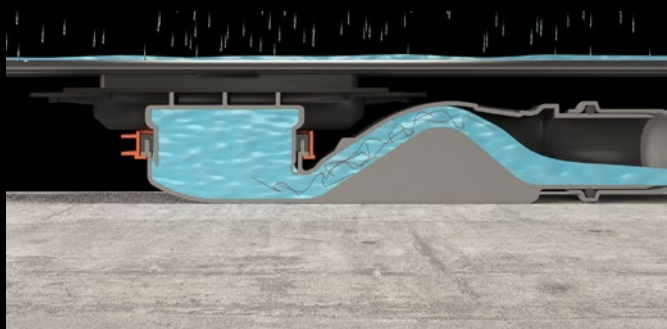
- ✓ Velmi ploché odtokové těleso
- ✓ Vlnitý odtok otočný o 360°
- ✓ Pevně integrovaná zápachová uzávěrka
- ✓ Vysoká rychlost proudění v podlahovém odtoku
- ✓ Samočisticí efekt
- ✓ Adaptér odtoku s integrovanou manžetou KERDI-FLEX
- ✓ Snadná kontrola těsnosti otvorem ve stavebním víku
- ✓ Odtokový výkon a výška vodní uzávěry podle normy DIN 1253 (KERDI-LINE-VARIO-H 50)
- ✓ Zvuková izolace
- ✓ Multifunkční ochranný stavební kryt:
 - Ochranná funkce
 - Pomůcka pro stahování potěru
 - Středové značky
 - Kontrolní vodní otvor
 - Distanční podložka pro instalaci na stěnu



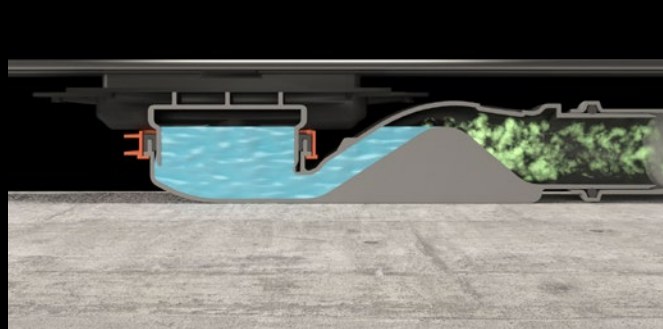
Vlnitý odtok otočný o 360°



Nízká vestavěná výška



Samočisticí efekt díky vysoké rychlosti proudění




Permanentní zápachová uzávěrka díky vlnitému tvaru



Variabilní nově koncipované liniové odvodnění

Liniové odvodnění může být tak snadné: KERDI-LINE-VARIO. Místo pevných konstrukcí žlabů, rámu a roštů je zde totiž zapotřebí pouze odtokový profil a odtoková sada. Hodí se k sobě a vždy pasují. Při tom je možné profily individuálně zkrátit na místě potřebný rozměr. Ať už je to 22 cm nebo 180 cm: Profil pro každé použití.



Odvodnění dle normy

S odtokovou sadou KERDI-LINE-VARIO-H 50 zajistíte, aby odtokový výkon a výška vodní uzávěry liniového odvodňovacího systému splňovaly požadavky normy DIN 1253. Všechny odtokové sady mají také izolační manžetu KERDI, po-

mocí které lze provést napojení na plošnou izolaci v souladu s normou DIN 18534. Díky tomu je KERDI-LINE-VARIO vhodný například pro instalaci ve veřejných budovách a tam, kde je vyžadována instalace v souladu s normami.


Příslušenství

Správné příslušenství pro každou montážní situaci: Pomocí rozšiřujících sad rámů KL VR DSE lze odvodňovací profily COVE a WAVE použít s krytinami silnějšími o 10 mm. Podrobnější informace o tloušťkách krytin a možných kombinacích naleznete v technickém listu výrobku KERDI-LINE VARIO.


Pro profil WAVE 42 je k dispozici také odpovídající sítko na vlasy, které kromě své vlastní funkce zabraňuje také tomu, aby v odtokovém systému nezmizely drobné předměty, např. šperky.



Prodlužovací profil pro COVE 26 a WAVE 34



Prodlužovací profil pro WAVE 42



Sítko na vlasy pro WAVE 42

Více se dozvíte na webu

Podářilo se nám nadchnout Váš pro výrobky Schlüter-Systems?
Pak budete jistě chtít vědět víc. Nejrychleji to jde přes internet.

schlueter.cz



Navštivte nás také na Instagramu, Facebooku a YouTube.



i

Designový tip: Kombinujte se Schlüter-TRENDLINE

Pokud jde o stylový design s keramikou, můžete se spolehnout na TRENDLINE.
V naší barevně sladěné nabídce najdete ukončovací profily, odvodňovací profily,
police a duté požlábkky. Kombinujte zcela dle svého vkusu.

