


Schlüter®-ARCLINE-BAK

Designové koupelnové doplňky
Pro montáž do Schlüter-ARCLINE profilů

2.20

Technický list výrobku

Použití a funkce

Schlüter-ARCLINE-BAK jsou dekorativní koupelnové doplňky. Díky uchycení do příslušných profilů Schlüter-ARCLINE bez nutnosti vrtání umožňují vytvářet individuální řešení koupelen.

Schlüter-ARCLINE-BAK se skládají z vybraného doplňku, skleněné desky z bezpečnostního skla (ESG) a jednoho resp. dvou nosných profilů pevně namontovaných na zadní straně. Schlüter-ARCLINE-BAK se uchytí do předem horizontálně osazených ARCLINE profilů a v případě potřeby je lze demontovat a/nebo horizontálně posouvat.

Upozornění: Schlüter-ARCLINE-BAK lze používat pouze v kombinaci s namontovanými Schlüter-ARCLINE profily. (viz technický list výrobku 2.18 Schlüter-ARCLINE-APW a 2.19 Schlüter-ARCLINE-APE).



Materiál

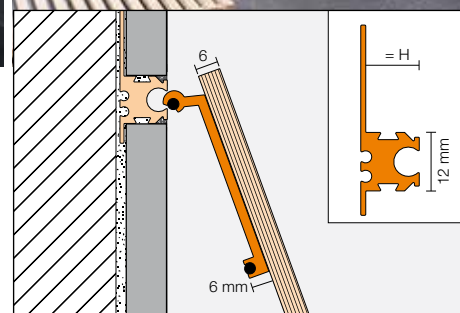
Doplňky a skleněné desky ARCLINE, které se dodávají v různých materiálech, barvách a povrchových úpravách, umožňují barevné sladění s barvami obkládaček a spár. Dodávané lesklé povrchy se skvěle hodí k chromovaným armaturám v koupelnách. Schlüter-ARCLINE-BAK se dodávají s lesklým chromovaným povrchem resp. v povrchové úpravě hliník přírodní matný. Schlüter-ARCLINE-BAK vycházejí ze série Edition 11, Edition 400 a PLAN firmy KEUCO GmbH & Co. KG. (viz www.keuco.de)

Skleněné desky jsou sladěny s následujícími TRENDLINE barvami profilů ARCLINE:

- TSC (strukturovaný povrch, krémová)
- MBW (briliantová bílá mat)
- TSDA (strukturovaný povrch, tmavý antracit)

Vlastnosti materiálu a oblasti použití:

Schlüter-ARCLINE-BAK se vyrábí z různých materiálů s různými povrchovými úpravami. V případě chemického nebo mechanického namáhání je nutné vyjasnit použitelnost ARCLINE-BAK pro daný případ. Dále jsou uvedeny pouze některé všeobecné pokyny. Schlüter-ARCLINE-BAK jsou zvláště vhodné pro použití v privátních koupelnách. Pohledové plochy je nutné chránit proti oděru a poškrábání.





Montáž

1. Je nutné zkontrolovat správné usazení šňůry kruhového průřezu ve výstupku.
2. Doplněk se přidrží paralelně se stěnou a výstupkem umístěným před uchycovacím profilem.
3. Doplněk se pomalu vykloní nahoru (přibližný sklon 40°) a ve výši profilu lehce zatlačí.
4. Doplněk slyšitelně zaklapne do uchycovacího profilu.
5. Doplněk se pomalu opře o stěnu. Tím se dosáhne jeho konečné polohy.
6. Dodávaná dekorativní svorka se namáčkne na nosný profil mezi stěnou a skleněnou nosnou deskou. U dvou nosných profilů se použijí dvě dekorativní svorky.

Na spodní konec doplňku nebo na stěnu lze upevnit dodávané distanční podložky (a. silikonovou distanční podložku, b. přísavku) - nejdříve je nutné prověřit přilnavost.

Pokud se má ARCLINE-BAK opět demontovat, odstraní se nejdříve namontované dekorativní svorky pomocí dodávaného nářadí a uvedené pracovní kroky se provedou v obráceném pořadí. Ve výšce uchycení se namísto tlaku pouze lehce zatáhne za skleněnou desku.

Upozornění: Při montáži doplňku je nutné dbát na to, aby se skleněné desky nedotýkaly. Musí být montovány v dostatečné vzdálenosti od sebe.

Upozornění

Schlüter-ARCLINE doplňky nevyžadují zvláštní péči nebo údržbu. U citlivých povrchů se nesmí používat brusné čisticí prostředky. Eloxované nebo lesklé chromové povrchy by měly být pravidelně čistěny jemnými čisticími prostředky. Skleněné povrchy se čistí běžnými čisticími prostředky na sklo, používanými v domácnosti. Poškození eloxovaných nebo lesklých chromových povrchů je možné odstranit pouze přelakováním.

Schlüter-ARCLINE sada příslušenství

Ke každému výrobku ARCLINE-BAK je přiložená sada příslušenství ARCLINE. Schlüter-ARCLINE sada příslušenství obsahuje:

- dvě dekorativní svorky
- čtyři šňůry kruhového průřezu
- dvě silikonové distanční podložky
- dvě přísavky
- 1 ks nářadí na doplňky

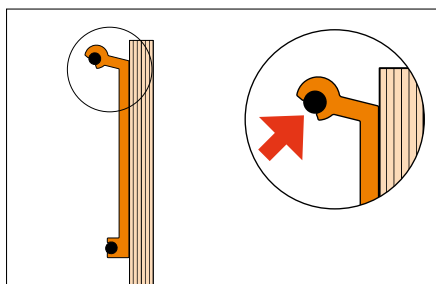
S pomocí tohoto příslušenství lze ARCLINE-BAK přizpůsobit individuálním podmínkám koupelny. Dekorativní svorky vytvářejí pěkný přechod mezi skleněnou deskou a obložnou stěnou. Šňůry kruhového průřezu jsou přiloženy jako náhradní díl. Silikonové distanční podložky a přísavky lze podle potřeby připevnit na zadní stranu skleněného prvku nebo skleněné desky.

Upozornění: Pokud by měly obkládačky hrubý strukturovaný povrch, na kterém přísavky nedrží, lze přísavky na obkládačku přilepit. Pro tento případ je nutné předem určit polohu doplňku.

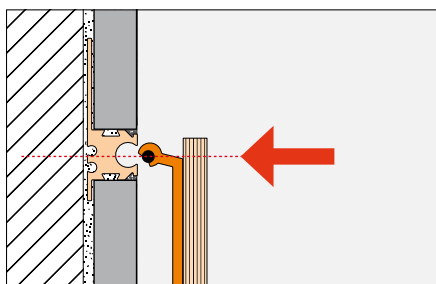
Sadu příslušenství Schlüter-ARCLINE lze v případě potřeby doobjednat i jednotlivě.

Schlüter®-ARCLINE Sada příslušenství

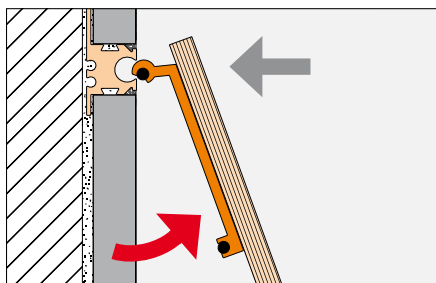
- 2 ks dekorativních svorek
- 4 ks šňůr kruhového průřezu
- 2 ks silikonových distančních podložek
- 2 ks lepicích přísavek
- 1 ks nářadí na doplňky



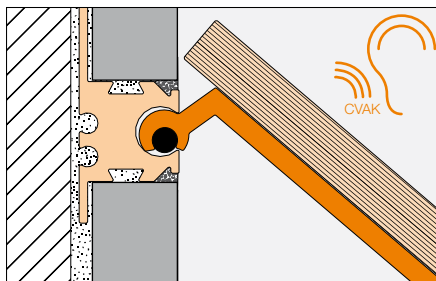
ad 1.



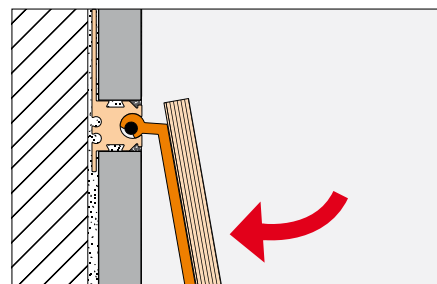
ad 2.



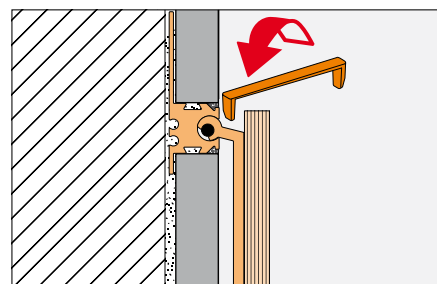
ad 3.



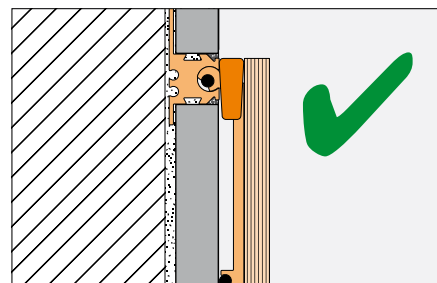
ad 4.



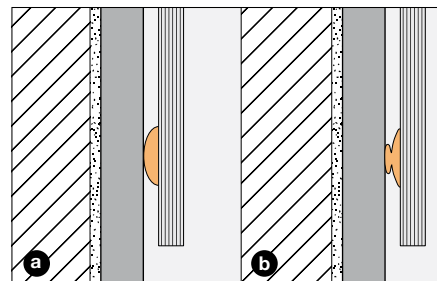
ad 5.



ad 6.




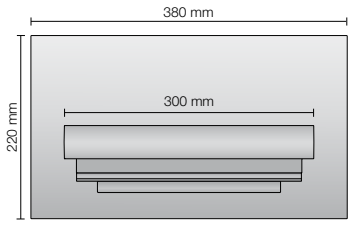
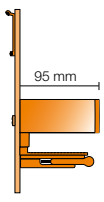

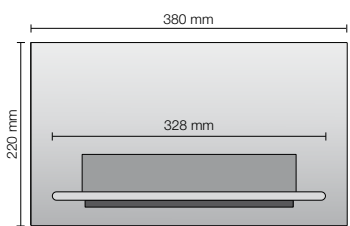
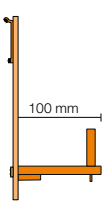

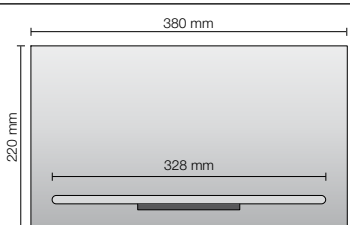
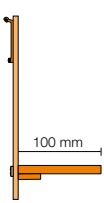

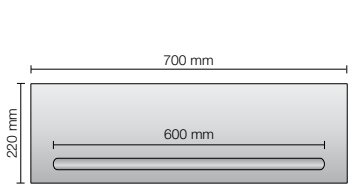
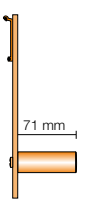

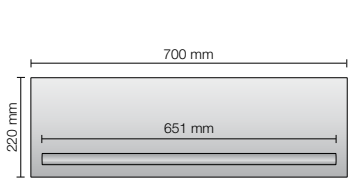
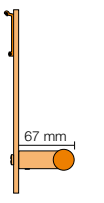

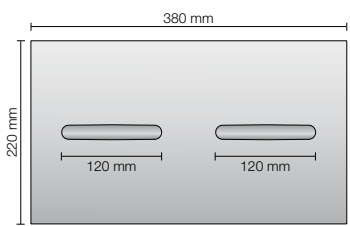
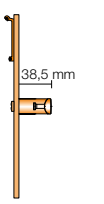

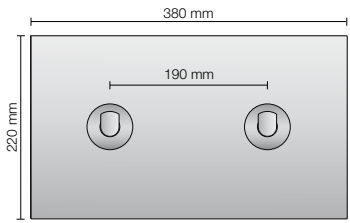
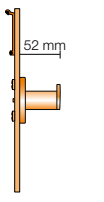
ad 6.



ad 6.



Přehled výrobků

Výrobek	Povrchy	Rozměry	
 <p>Košík do sprchy Edition 11</p>	lesklý chromovaný		
 <p>Polička do sprchy se stěrkou na sklo Edition 400</p>	hliník přírodní matně eloxovaný		
 <p>Polička Edition 400</p>	hliník přírodní matně eloxovaný		
 <p>Držák na osušku Edition PLAN</p>	lesklý chromovaný		
 <p>Držák na osušku Edition 400</p>	lesklý chromovaný		
 <p>Držák na ručník Edition 400</p>	lesklý chromovaný		
 <p>Držák na ručník Edition PLAN</p>	lesklý chromovaný		



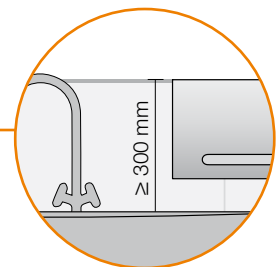
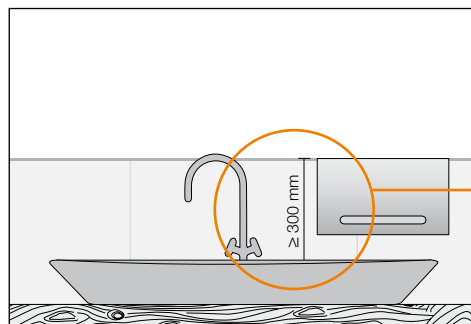
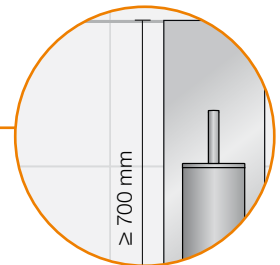
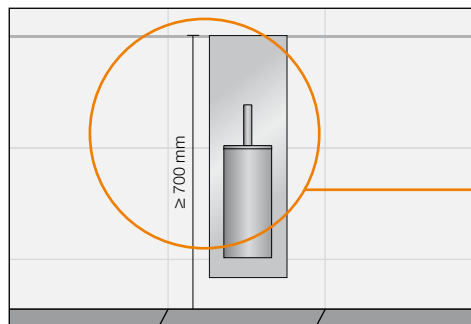
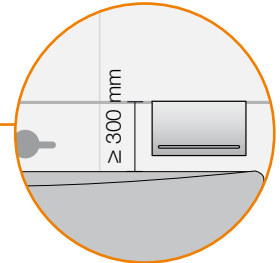
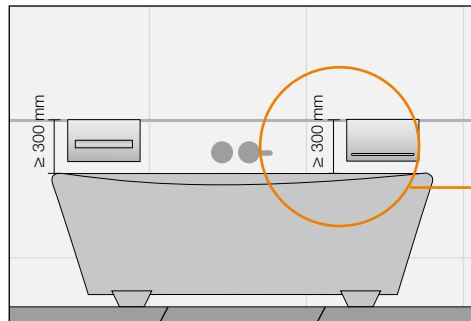
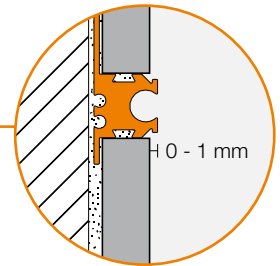
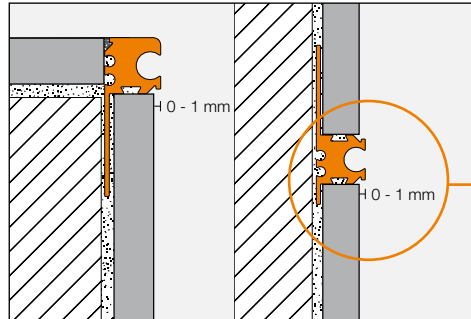
Výrobek	Povrchy	Rozměry	
 <p>Kruh na ručník Edition 400</p>	lesklý chromovaný		
 <p>Kruh na ručník Edition PLAN</p>	lesklý chromovaný		
 <p>Držák na toaletní papír Edition 400</p>	lesklý chromovaný		
 <p>Držák na toaletní papír Edition PLAN</p>	lesklý chromovaný		
 <p>WC sada s kartáčem Edition PLAN</p>	lesklý chromovaný		
 <p>WC sada s kartáčem Edition 400</p>	sklo matované		



Minimální vzdálenosti pro Schlüter®-ARCLINE-BAK koupelnové doplňky

i

- Minimální vzdálenost k zabudovaným koupelnovým prvkům jako vana nebo umyvadlo: 30 cm
- Minimální vzdálenost k podlaze při použití WC sady s kartáčem Schlüter-ARCLINE-BAK-TB: 70 cm
- Profil osadit, aby byl v rovině s obkladem nebo max. 1 mm vystupoval



**Texty pro výběrová řízení:**

Dodat ____ Schlüter-ARCLINE jako dekorativní koupelnové doplňky a uchytit do osazených profilů Schlüter-ARCLINE.

Je nutné dbát montážních pokynů výrobce.

Doplňek:

- Držák na osušku
- Košík do sprchy
- Polička do sprchy se stěrkou
- Polička do sprchy bez stěrky
- Háček na ručník
- Kruh na ručník
- WC sada s kartáčem
- Držák na toaletní papír

Ze sérií

- Edition 11
- Edition 400
- Plan

Barva skleněných desek:

- C = krémová
- MBW = brilantová bílá mat
- DA = tmavý antracit

Č. vyr.: _____

Mzda: _____ Kč/ks

Celková cena: _____ Kč/ks



Schlüter®-ARCLINE sada příslušenství